

## Les tote bag d'été Dodynette

Réalisez un très joli sac d'été version jolis jours, sac de plage ou taille enfant à partir du tutoriel vidéo Dodynette

(Disponible sur [le Blog](#) ou [la Chaîne Youtube](#).)

### Le matériel

Pour réaliser mon sac d'été j'ai utilisé

- Ma machine à coudre [Oekaki](#)
- Une paire de ciseaux de couture – j'ai utilisé les [ciseaux classiques universels 21 cm - Fiskars](#)
- [Un porte mine de craie](#) (pour les traçages) Prym
- Une règle
- Des pinces de couture
- [Une règle de repassage universelle](#) (pour les ourlets) Prym
- [Un fer à repasser mini vapeur](#) et [un support de repassage](#) Prym



**TOYOTA**

**FISKARS®**



### Les fournitures

La quantité de tissu varie en fonction du modèle que vous souhaitez réaliser. Pour réaliser votre ouvrage il vous faudra prévoir 2 tissus différents : 1 pour l'intérieur du sac et 1 second pour l'extérieur. Les sangles sont à réaliser dans un des deux tissus.

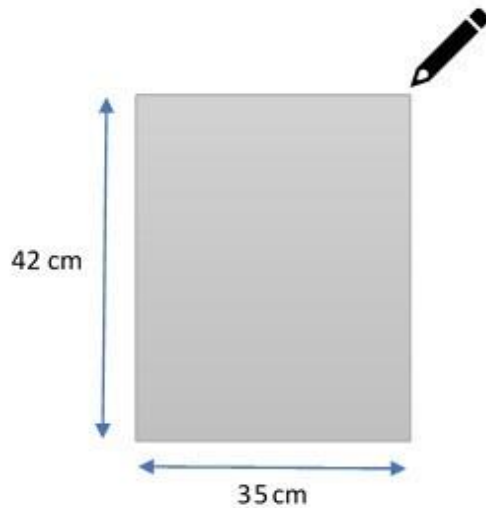
Une création Dodynette - [www.dodynette.com](http://www.dodynette.com) -

## Les tote bag d'été Dodynette

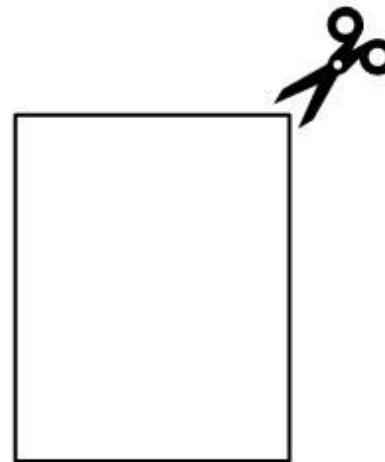
**Tissus des Ursules**  
Matières et Couleurs

Les Tissus utilisés dans cette vidéo proviennent de [chez Tissus des Ursules](#). J'ai utilisé 45 cm de tissu [Bouées Turquoises](#) et 45 cm de [lin lourd uni écru](#).

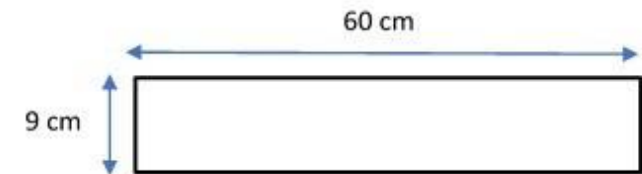
Voici les tailles des pièces pour la version « jolis jours » c'est-à-dire la taille classique adulte présentée sur la vidéo.



2 rectangles de 42 x 35 cm  
dans un tissu à motifs  
(pour l'extérieur)



2 rectangles de 42 x 35 cm  
dans un tissu différent  
(pour l'intérieur)



2 bandes de 9 x 60 cm

## Les tote bag d'été Dodynette

*Pour la taille enfant* : il vous faudra des rectangles de 32 x 27 cm et 2 bandes de 9 x 52 cm pour réaliser les anses.

*Pour la version sac de plage* je vous conseille de préparer des rectangles de 35 x 54 cm et 2 bandes de 9 x 60 cm pour les anses.



Rejoignez-moi sur

**facebook**

« LES TUTOS COUTURE DE DODYNETTE »

[www.facebook.com/tutocouturedodynette/](http://www.facebook.com/tutocouturedodynette/)

Une création Dodynette - [www.dodynette.com](http://www.dodynette.com) -